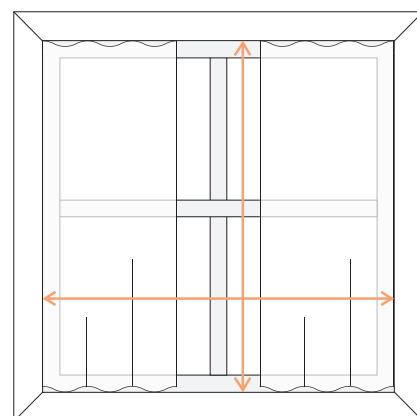
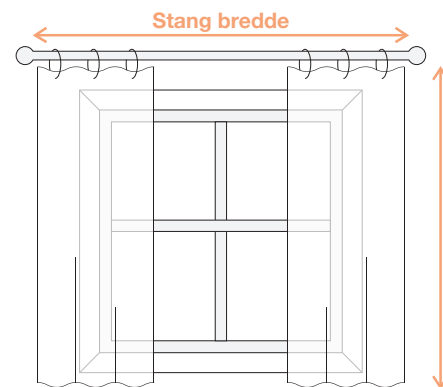
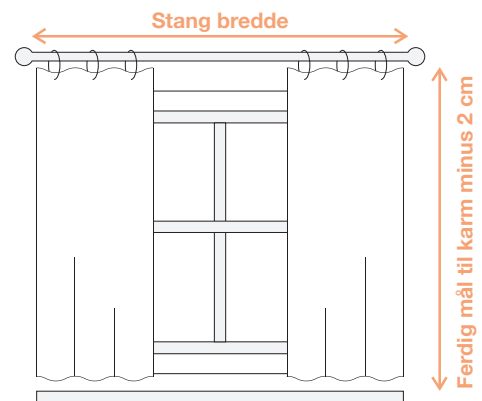


unig



OPPMÅLING TIL GARDINER

- Oppmåling til den ferdige gardinen avhenger av hvilken gardinskinne eller gardinstang du velger og hvor gardinen henges opp.
- Ta minimum 2 mål av bredden og høyden. Bruk et stålmålingsbånd for å være sikker på at målene passer.
- Stoffets bredde vil alltid være bredere enn bestilt gardinbredde, for å gi noen pene folder.
- Den ferdige gardinen vil passe til de målene du bestiller. Det blir ikke trukket fra eller lagt noe til dine mål.



Innvendig mål

Oppmåling av bredde

- Mål opp bredden til gardinstangen, der du ønsker den plassert.
- Plasseres gardinstangen inne i vinduskarmen trekker du fra 0,5 cm fra det smaleste breddemålet.
- Plasseres gardinstangen utvendig på vinduskarmen anbefaler vi at skinnen/stangen er 10-15 cm bredere enn vinduet på hver side, slik at gardinen ikke dekker for vinduet når den er trukket fra.
- Gardinskinnes/-stangens bredde er den ferdige gardinens breddemål.

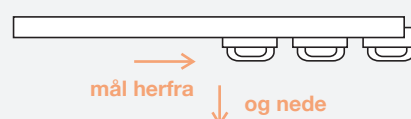
unig



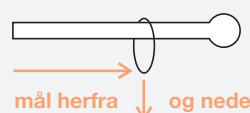
Oppmåling av høyden

- Høyden på den ferdige gardinen måles fra underkanten av valgt gardinskinne, evt. gardinringer, og ned.
- For gardiner med rynkeband måles høyden fra underkanten av skinnen/ringen og ned.
- For gardiner med stropper og maljer måles høyden fra gardinstangens overkant og ned. Til gardin med maljer må du legge 2 cm til høyden, da disse er gardinens overkant som ligger ovenfor gardinstangen.
- Skal gardinen henge ned til en vinduskarm eller gulvet, måles høyden fra gardinskinne til karm/gulv og du trekker 2 cm fra høydemålet, slik at gardinen kan henge fritt.
- Skal gardinen henge utvendig på vinduskarmen måler du høyden fra gardinskinne til karmen. Vi anbefaler at du legger 10 cm ekstra til høyden, som vil henge under karmen. Dette blir gardinens ferdige høydemål. Vær oppmerksom på at gardinstangen bør monteres med en avstand til veggen svarende til karmens dybde til veggen, slik at gardinen kan henge loddrett.
- Gardiner bør ikke henge ut over en radiator, vi anbefaler at gardinens underkant er minst 3 cm over radiatoren.
- Ved heve-/skyvedørspartier kan gardinstangen monteres på veggen over vinduet eller i taket. Et tips kan være å ha en ekstra glider på stangen, slik at gardinen kan parkeres motsatt dørens åpning i sommerperioden, hvor døren vil være mye åpen.

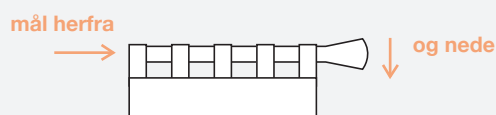
Alu gardinstang



Rund gardinstang



Rund gardinstang



Rund gardinstang

